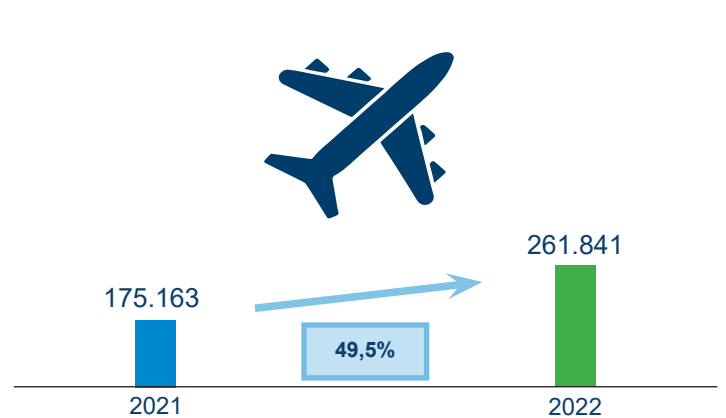
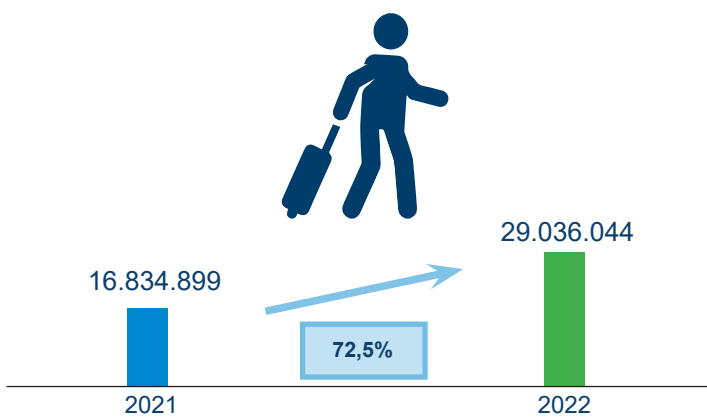


# Movimentação nos Aeroportos - Junho/ 2022

## DESEMPENHO MENSAL: TOTAL E POR TERMINAL - 2022

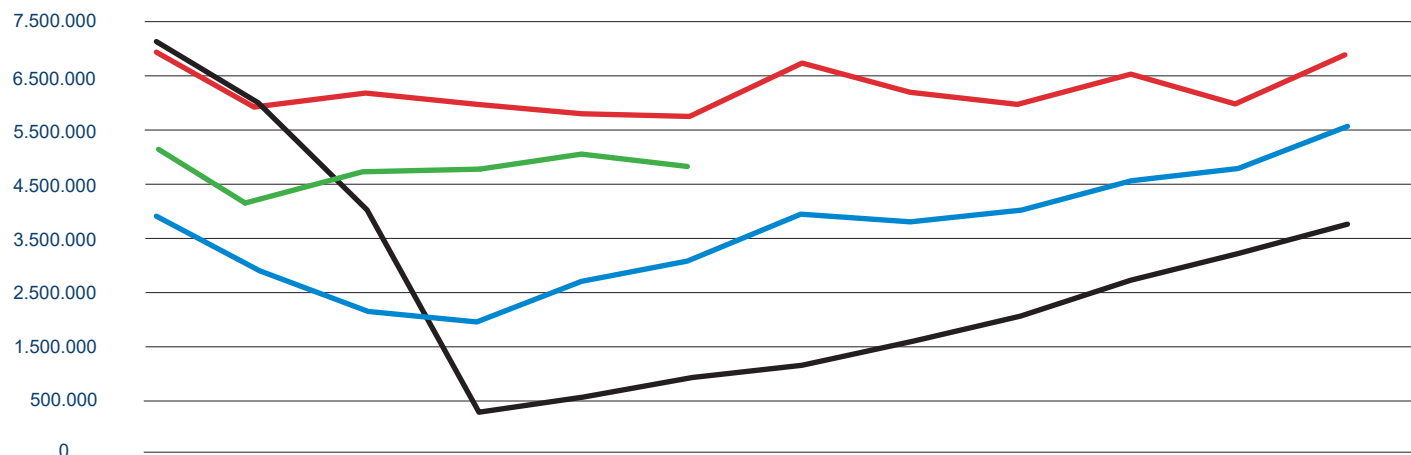
|   | JAN              | FEV              | MAR              | ABR              | MAI              | JUN              | JUL | AGO | SET | OUT | NOV | DEZ | TOTAL /<br>TERMINAL |
|---|------------------|------------------|------------------|------------------|------------------|------------------|-----|-----|-----|-----|-----|-----|---------------------|
| <b>PASSAGEIROS (EMBARQUE E DESEMBARQUE)</b> |                  |                  |                  |                  |                  |                  |     |     |     |     |     |     |                     |
| <b>Congonhas</b>                            | 1.375.568        | 993.793          | 1.220.167        | 1.389.962        | 1.495.718        | 1.428.387        |     |     |     |     |     |     | 7.903.595           |
| <b>Guarulhos</b>                            | 2.942.725        | 2.347.187        | 2.664.767        | 2.512.144        | 2.590.269        | 2.560.677        |     |     |     |     |     |     | 15.617.769          |
| <b>Viracopos</b>                            | 888.322          | 777.974          | 962.194          | 963.354          | 1.018.456        | 904.380          |     |     |     |     |     |     | 5.514.680           |
| <b>TOTAL/MÊS</b>                            | <b>5.206.615</b> | <b>4.118.954</b> | <b>4.847.128</b> | <b>4.865.460</b> | <b>5.104.443</b> | <b>4.893.444</b> |     |     |     |     |     |     | <b>29.036.044</b>   |
| <b>AERONAVES (POUSOS E DECOLAGENS)</b>      |                  |                  |                  |                  |                  |                  |     |     |     |     |     |     |                     |
| <b>Congonhas</b>                            | 14.260           | 12.098           | 14.209           | 16.091           | 17.567           | 15.997           |     |     |     |     |     |     | 90.222              |
| <b>Guarulhos</b>                            | 20.507           | 17.135           | 19.077           | 17.760           | 18.910           | 18.508           |     |     |     |     |     |     | 111.897             |
| <b>Viracopos</b>                            | 8.928            | 8.635            | 10.312           | 10.364           | 11.414           | 10.069           |     |     |     |     |     |     | 59.722              |
| <b>TOTAL/MÊS</b>                            | <b>43.695</b>    | <b>37.868</b>    | <b>43.598</b>    | <b>44.215</b>    | <b>47.891</b>    | <b>44.574</b>    |     |     |     |     |     |     | <b>261.841</b>      |

## DESEMPENHO ACUMULADO JAN-JUN 2021/ 2022



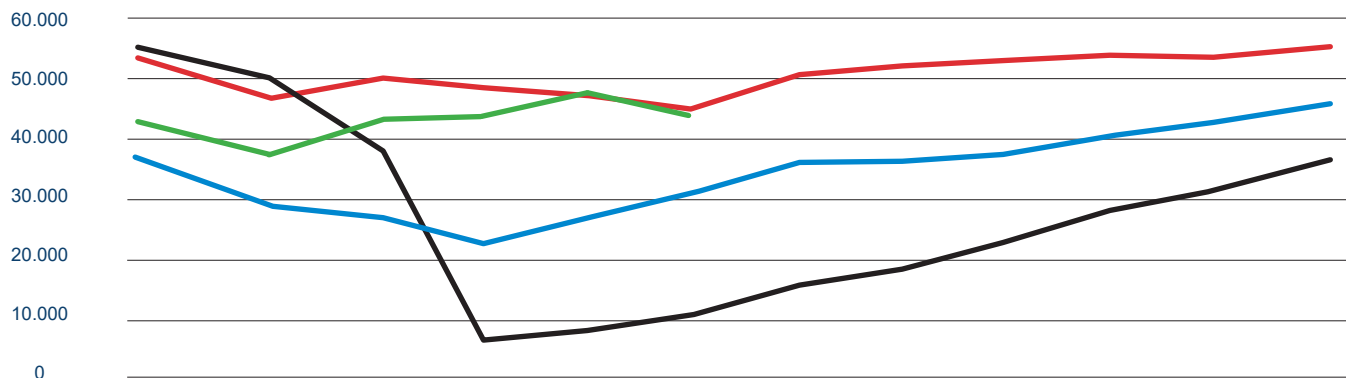
# MOVIMENTAÇÃO NOS TERMINAIS - 2019-2022

## PASSAGEIROS



|      | JAN       | FEV       | MAR       | ABR       | MAI       | JUN       | JUL       | AGO       | SET       | OUT       | NOV       | DEZ       |
|------|-----------|-----------|-----------|-----------|-----------|-----------|-----------|-----------|-----------|-----------|-----------|-----------|
| 2019 | 6.923.066 | 5.923.136 | 6.274.648 | 6.078.390 | 5.860.673 | 5.754.188 | 6.740.257 | 6.342.986 | 6.083.546 | 6.546.798 | 6.193.212 | 6.829.966 |
| 2020 | 7.113.613 | 6.042.139 | 4.056.784 | 437.139   | 550.322   | 808.912   | 1.253.036 | 1.583.964 | 2.140.789 | 2.839.699 | 3.326.560 | 3.843.014 |
| 2021 | 3.993.998 | 2.954.196 | 2.263.083 | 1.987.123 | 2.655.971 | 2.980.528 | 4.052.487 | 3.885.439 | 4.089.586 | 4.576.162 | 4.896.112 | 5.560.392 |
| 2022 | 5.206.615 | 4.118.954 | 4.847.128 | 4.865.460 | 5.104.443 | 4.893.444 |           |           |           |           |           |           |

## AERONAVES



|      | JAN    | FEV    | MAR    | ABR    | MAI    | JUN    | JUL    | AGO    | SET    | OUT    | NOV    | DEZ    |
|------|--------|--------|--------|--------|--------|--------|--------|--------|--------|--------|--------|--------|
| 2019 | 53.382 | 47.801 | 50.362 | 48.629 | 46.912 | 45.768 | 50.727 | 51.012 | 52.007 | 53.893 | 52.390 | 55.353 |
| 2020 | 55.663 | 50.112 | 38.554 | 7.076  | 9.143  | 11.474 | 16.259 | 19.019 | 22.768 | 28.842 | 31.786 | 36.361 |
| 2021 | 37.719 | 29.771 | 27.427 | 22.270 | 27.675 | 30.301 | 37.471 | 37.528 | 38.751 | 40.569 | 43.681 | 46.957 |
| 2022 | 43.695 | 37.868 | 43.598 | 44.215 | 47.891 | 44.574 |        |        |        |        |        |        |

Fonte: Infraero, GRU Airport e Viracopos Aeroportos Brasil, 2022

ícones: Flaticon.com

Para mais informações sobre a série histórica, por gentileza, entre em contato pelo email: [pesquisa@spturis.com](mailto:pesquisa@spturis.com)

**OBSERVATÓRIO DE TURISMO E EVENTOS**  
spturis  
eventos • turismo

**CIDADE DE SÃO PAULO**

**OBSERVATÓRIO DE TURISMO E EVENTOS**

Gerente: Mansur Bassit  
Coordenadora: Andrezza Serra  
Técnicos: Claudio Souza e Janaina Machado  
Estagiário: Deivid Matheus